

KROMER CONVAR 2400

Med KROMER CONVARs nøkkellås kan brukeren selv stille inn opptil 700.000 forskjellige nøkkelvalg ved hjelp av eksisterende nøkler. Dermed kan nøkkelvalgene forandres raskt, for eksempel når man har mistet en nøkkel.

Nøkklene kan leveres til ethvert behov og kan kjøpes uavhengig av låsen.

LÅSEFUNKSJON

Når låsefunksjonen er blitt innstilt kan låsesystemet brukes som en helt vanlig nøkkellås.

For å åpne: sett nøkkelen i, med hakket i nøkkelhodet vendt mot venstre og vri den med klokken til nøkkelen stopper. Nøkkelen kan ikke tas ut så lenge låsen er ulåst.

For å låse: vri nøkkelen tilbake mot klokken i låsen og ta den ut.

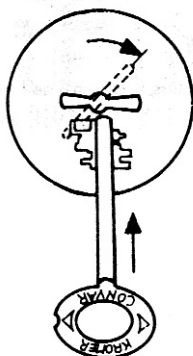
Låsen er lett å bruke. Man bør ikke bruke kraft, særlig ikke når man setter nøkkelen i låsen og skrur om.

FREMGANGSMÅTE FOR NØKKELOMSTILLING

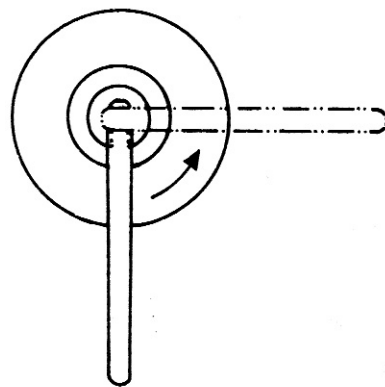
Låsen kan omstilles til et annet Kromer Convar nøkkelsett etter behov, ved hjelp av en omstillingsnøkkel og etter følgende fremgangsmåte.

Omstillingen av låsen til en ny nøkkelkode kan bare gjennomføres når døren er åpen.

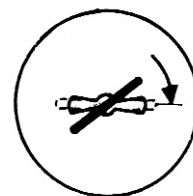
1. Lås opp låsen med den nøkkelen som hittil er blitt benyttet, og lukk opp døren. Lås døren i åpen stilling, vri så nøkkelen til litt over 90 grader. (fem over tolv)



2. Sett omstillingsnøkkelen i nøkkelhullsporet på baksiden av låsen (dørens innside), og vri den i pilens retning til nøkkelen stopper.

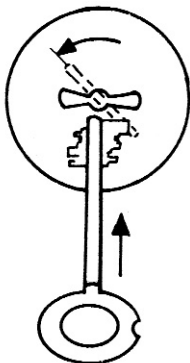


3. Fortsett vrیدهbevegelsen på nøkkelen til stop "åpen" (med klokken), og ta den ut.



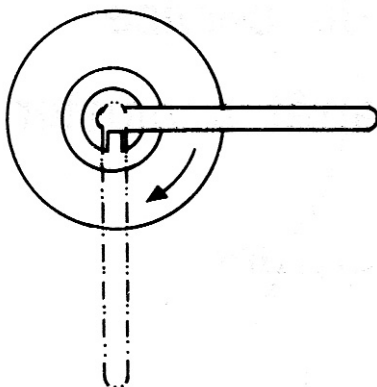
Obs! Dersom nøkkelen har blitt vridd i feil retning mot "lås", kommer nøkkelen til å bli behandlet som en nøkkel med ny låsemulighet, og vil bli sittende fast i låsen. Da må man foreta omstillingsprosedyren fra pkt. 6 og videre, og deretter gjenoppta omstillingsprosedyren.

4. Sett nøkkelen med ny låskode inn i nøkkelhullet med hakket i nøkkelhodet vendt mot høyre.




Obs! Dersom hakket i nøkkelhodet peker mot venstre, kan ikke nøkkelen stikkes helt inn i låsemekanismen eller bli vridd om.

5. Vri nøkkelen i låsen mot "låst", dvs. mot klokken, til nøkkelen stopper. Nøkkelen blir sittende fast i låsen og kan ikke vris mer.



6. Snu omstillingsnøkkelen på baksiden av låsen (på innsiden av døren) tilbake i motsatt retning av pilen og ta den ut.



Låsen kan nå bli åpnet og lukket med den nye nøkkelen.

Etter at nøkkelvarianten er forandret, bør låsen bli satt tilbake til låst stilling med ÅPEN dør, funksjonstestes før denne blir lukket.

KROMER CONVAR 2400



VEDLIKEHOLD

Både låsen og nøkkelen er produsert i kromnikkel-stål, og trenger ikke vedlikehold. Låsens lange liv skyldes mellomlagene av bronse i låsen; smøring er derfor ikke nødvendig.

Skitt og mindre slitasje som skyldes kontinuerlig bruk i mange år er uunngåelig i mekaniske låsesystemer. Det anbefales at låsen fra tid til annen blir undersøkt og vedlikeholdt av en fagmann, som kan rense og sjekke eventuell slitasje i låsen.

NØKKELSETT

Nøkler, nøkkelpar og nøkkelsett med et spesifisert antall identiske nøkler kan fås kjøpt hos oss.

MARVIK SERVICE

AUTORISERT SIKKERHETSSENTER

Butikk og kontor: Ullandhaugveien 25, Stavanger. Postadr.: Marvik Service AS, Postboks 223, 4001 Stavanger.
Tel: 51 84 90 50. Faks: 51 84 90 51. E-post: post@marvik.no